

Log in op een myESET online account

Lotte | ESET Nederland - 2021-04-29 - My.eset.com

Probleem

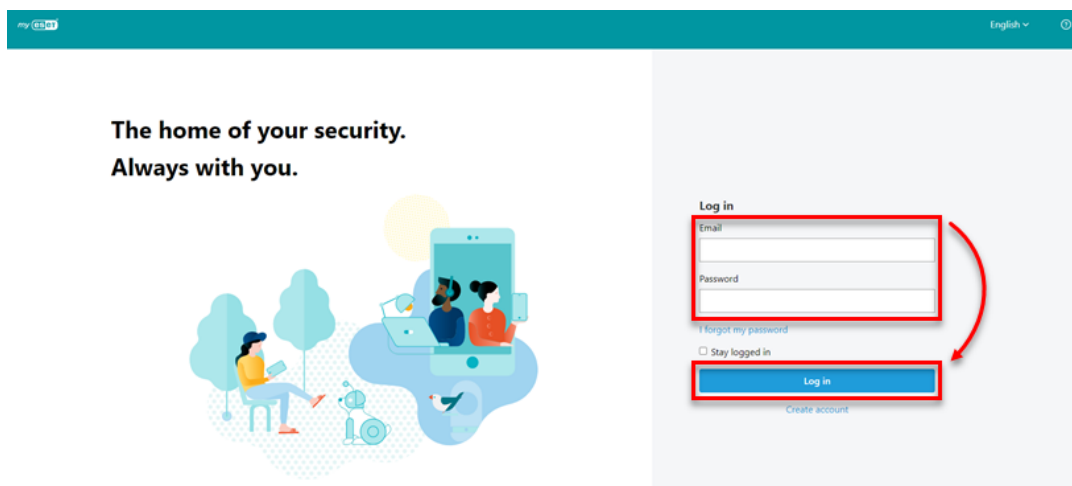
- [Creëer een nieuw myESET account vanaf een Windows apparaat](#)
- [Creëer een nieuw myESET account vanaf een Android apparaat](#)

Oplossing

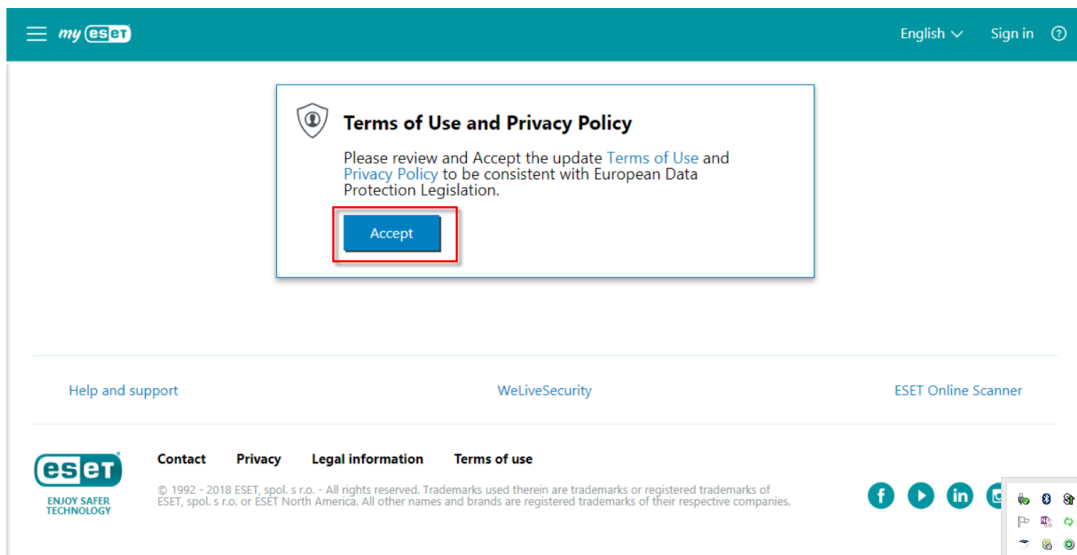
Starten met ESET Antidiefstal: Stap 3 van 4 ← [Optimalisatiewaarschuwing](#) | [Welkom bij ESET](#)

[Antidiefstal](#) →

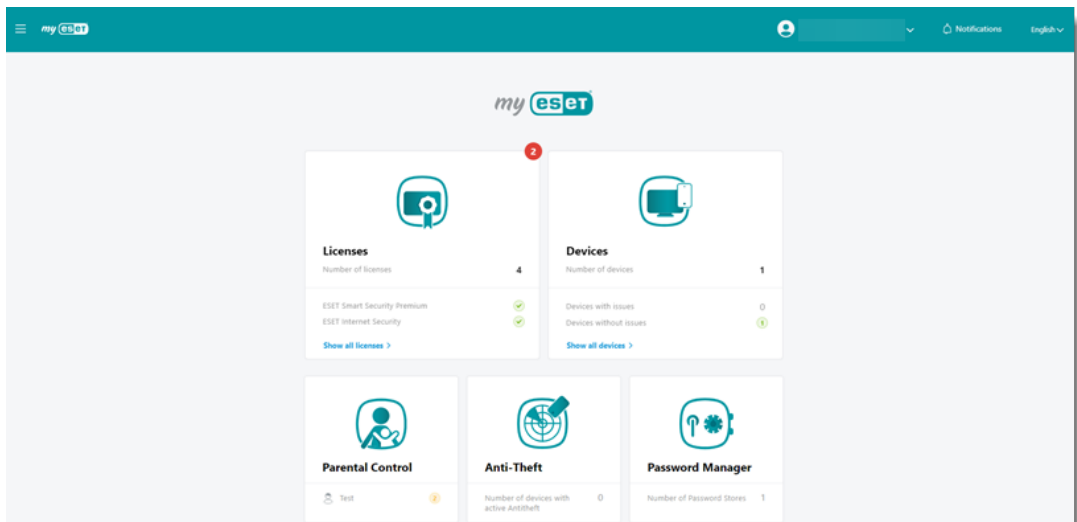
1. Open [myESET](#).
2. Vul uw myESET account e-mailadres en wachtwoord in en klik op **Aanmelden**.



1. Klik op **Accepteren** om akkoord te gaan met de voorwaarden.



1. Selecteer het portaal welke u wenst te gebruiken.



Tips bij problemen

Indien u problemen ervaart bij het inloggen komt dit hoogstwaarschijnlijk door het invoeren van een onjuiste gebruikersnaam of wachtwoord.

- De gebruikersnaam en het wachtwoord zijn aangemaakt na installatie van ESET Smart Security, ESET Internet Security of ESET Smart Security Premium.
- De gebruikersnaam en het wachtwoord (bijvoorbeeld, EAV-12345678) verschillen met de inloggegevens welke u na aanschaf van uw ESET product hebt ontvangen.
- De gebruikersnaam en het wachtwoord verschillen van de ESET online store logingegevens.


ESET Anti-Theft



Sign in

Sign in to free my.eset.com account to activate Anti-Theft.

[I forgot my password](#)

 Sign in

ESET Anti-Theft

Locates and helps retrieve your missing device.

With Anti-Theft you can:

- Watch thieves via built-in camera
- Collect snapshots of the missing device's screen
- See thief's location on a map
- Access recent photos and snapshots from your online account

Create account